


Elternsprechtag am 06.02.2025, 15:30 Uhr – 19:00 Uhr

Online-Terminbuchung

Eltern/Sorgeberechtigte können **vom 27.01.2025** (ab 00:00 Uhr) **bis zum 05.02.2024** (bis 18:00 Uhr) Gesprächstermine mit den Lehrkräften im Stundenplanprogramm WebUntis online buchen. Das Stundenplanprogramm WebUntis ist über unsere Schulhomepage www.bbsw-trier.de verlinkt. Bitte klicken Sie das Feld „Stundenplan / WebUntis“ an.



The screenshot shows the school homepage with a red navigation bar. The menu items are: [Kontakt](#), [Bildungsangebot](#), [Organisation](#), [Schulleben](#), and [Service & Information](#). The 'Stundenplan / WebUntis' link is circled in red. Below the navigation bar is a large photo of students walking outside the school building. To the right of the photo is a sidebar with links to 'Schulcampus / Moodle', a search bar, and a section for 'aktuelle Termine' listing events for the school.

1. Eingabe der Zugangsdaten

Eltern/Sorgeberechtigte können maximal zwei verschiedene Zugänge zum Stundenplan (Logins, Benutzerkonten) verwenden, z. B. ein Login für den Vater und ein Login für die Mutter.

Das Login besteht aus Benutzername und Passwort.


Die Zugangsdaten sind Ihnen über Ihre Kinder zugänglich.

Sollten Sie nicht über Ihre Zugangsdaten verfügen, finden Sie umseitig eine Erläuterung zum Aufbau der erstmaligen Login-Daten.

(Falls die Eingabe der Zugangsdaten nicht erfolgreich ist, kann eine Anmeldung auch über den Zugang Ihrer Kinder erfolgen.)

WebUntis Login

Benutzername

Passwort 

Login

[Passwort vergessen?](#)

Noch keinen Zugang? [Registrieren](#)

Erläuterung zum Aufbau der erstmaligen Login-Daten:

Benutzername:

6 Buchstaben des Schüler-Nachnamens und 3 Buchstaben des Schüler-Vornamens und _1 für Benutzer 1 (bzw. _2 für Benutzer 2), z. B. Schüler Niklas Schneider, *17.05.2007: **SchneiNik_1** (für Benutzer 1) **SchneiNik_2** (für Benutzer 2)

für Schüler-Nachnamen, die kürzer sind als 6 Buchstaben: alle Buchstaben des Schüler-Nachnamens und 3 Buchstaben des Schüler-Vornamens und _1 für Benutzer 1 (bzw. _2 für Benutzer 2), z. B. Schülerin Michelle Zang: **ZangMic_1**

Besonderheiten:

- Leerzeichen gelten als Buchstabe, z. B. Vincent van Gogh: **van GoVin_1**
- Umlaute (ä, ö, ü) werden als Umlaute eingegeben, z. B. Jessica Müller: **MüllerJes_1**
- Groß- und Kleinschreibung muss nicht beachtet werden, z. B. **müllerjes_1**

Passwort:

Als **Passwort** geben Sie das Geburtsdatum des Schülers/der Schülerin in der Form JJJJMMTT ein, z. B. **20070517**

Hinweis:

Bei Erstanmeldung wird der Benutzer aufgefordert sein Passwort zu ändern.

WebUntis Passwort ändern

Die Einstellung Ihrer Benutzergruppe erfordert von Ihnen jetzt ein neues Passwort zu setzen

Neues Passwort

Passwort bestätigen

Speichern und Login

Die nun angelegten Zugangsdaten gelten nicht nur für die Buchung von Gesprächszeiten am Elternsprechtag, sondern auch für die zukünftige Einsicht in den Stundenplan der Schüler/innen. Bewahren Sie daher Ihre Zugangsdaten auf; sie werden auch für zukünftige Sprechtage wieder benötigt.

Wählen Sie nun die Schaltfläche „Profil“ aus und tragen Sie bitte Ihre E-Mail Adresse in der Eingabemaske ein.

WebUntis
BBS FÜR WIRTSCHAFT TRIER

Heute
Übersicht
Mitteilungen
Mein Stundenplan
Abwesenheiten
Hausaufgaben

M musternel_1
Erziehungsberechtigte*r
Abmelden

Allgemein Freigaben

Name
musternel_1

E-Mail Adresse

Sprache
Deutsch

Benutzergruppe

Abteilung
Keine Abteilung

Offene Buchungen
1

Max. offene Buchungen
0

Benachrichtigungen über neue Mitteilungen per E-Mail erhalten
 Benachrichtigungen des Aufgaben- und Ticketsystems erhalten

Speichern Passwort ändern

Anschließend müssen die Eingaben gespeichert werden.

Das Hinterlegen der E-Mail-Adresse ermöglicht auch eine spätere Passwortänderung oder die Anforderung eines neuen Passwortes, falls man das aktuelle Passwort einmal vergessen sollte.


2. Buchung der Gesprächstermine am Elternsprechtag

Klicken Sie auf den Link zum Elternsprechtag auf der Startseite des Stundenplanprogramms.

Heute 27.01.2025

Letzte Anmeldung: Montag, 23.01.2023 15:16:24

Sie haben keine E-Mail in ihrem Profil hinterlegt.

 **Elternsprechtag 2025 06.02.2025**
Hier können Sie sich bis 05.02.2025 18:00 zum Sprechtag anmelden.

Die Eltern können nun bei den für sie relevanten Lehrkräften durch Klicken auf die entsprechenden Zeitfenster **Gesprächstermine reservieren**. Besteht besonderer Gesprächsbedarf, können auch mehrere Zeitfenster in Folge gebucht werden.

Anschließend kann eine **Übersicht über alle reservierten Termine** ausgedruckt werden.

„Relevante Lehrer“ anklicken, um nur Lehrkräfte zu sehen, die in der Klasse des Schülers/der Schülerin unterrichten.

Falls eine Lehrkraft ein Gespräch ausdrücklich erbittet, erscheint eine Markierung neben dem Namen der jeweiligen Lehrkraft.

Hier kann eine Gesamtübersicht aller Termine erstellt und ausgedruckt werden.

Elternsprechtag 2025 06.02.2025 Anmeldezeitraum 27.01.2025 (00:00) – 05.02.2025

1 Lehrkraft anzeigen 2 Termine wählen

Alle Lehrkräfte Relevante Lehrkraft

	ALT	ASH	BEF	BIB	DUR	Termine
Kinder						
Musterfrau Nele						
Nele			✓			15:15 Befort Gabriele (, ...)
Lehrkraft						
ALT Bio						
ASH						
BEF			✓			16:15 Ashoff Anna (, ...)
BIB F						
DUR M, M-Foe						
ESP VWL						
FRY D						
FUC Sp						

Termine werden durch Klicken auf die entsprechenden Zeitfenster gebucht (freie Zeitfenster erscheinen in heller Farbe); Fehlbuchungen können durch nochmaliges Anklicken des reservierten Zeitfensters korrigiert werden.

Bei **technischen Anmeldeproblemen** wenden Sie sich bitte per Mail an e.von.klitzing@bbsw-trier.de.